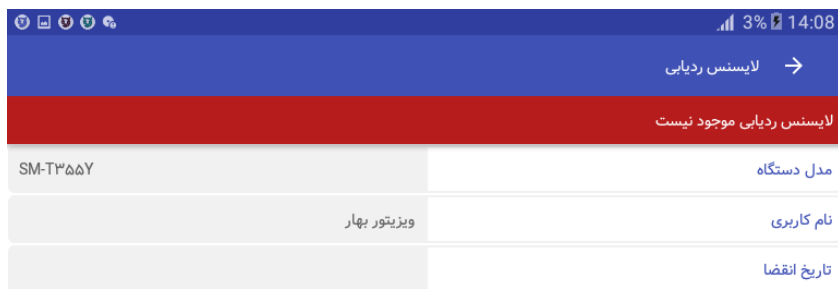
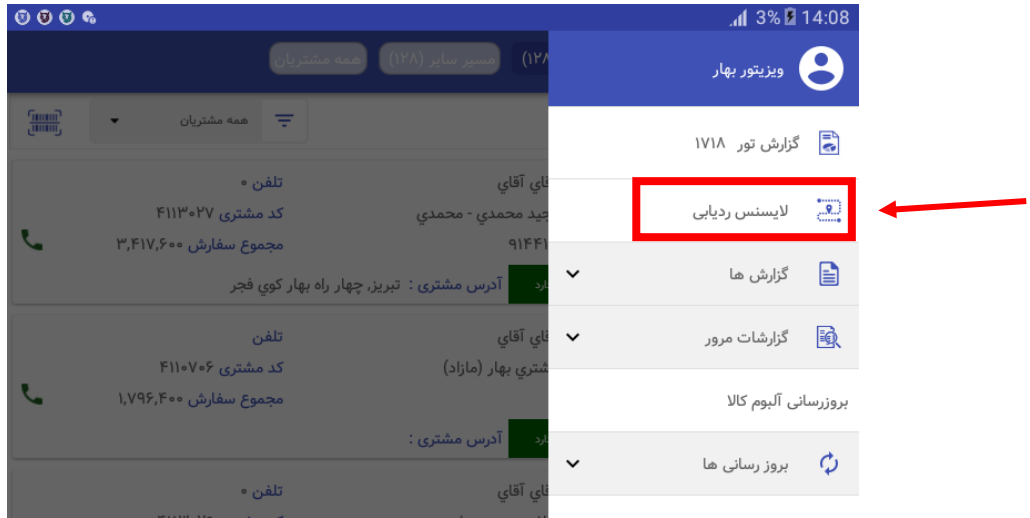


به نام خدا

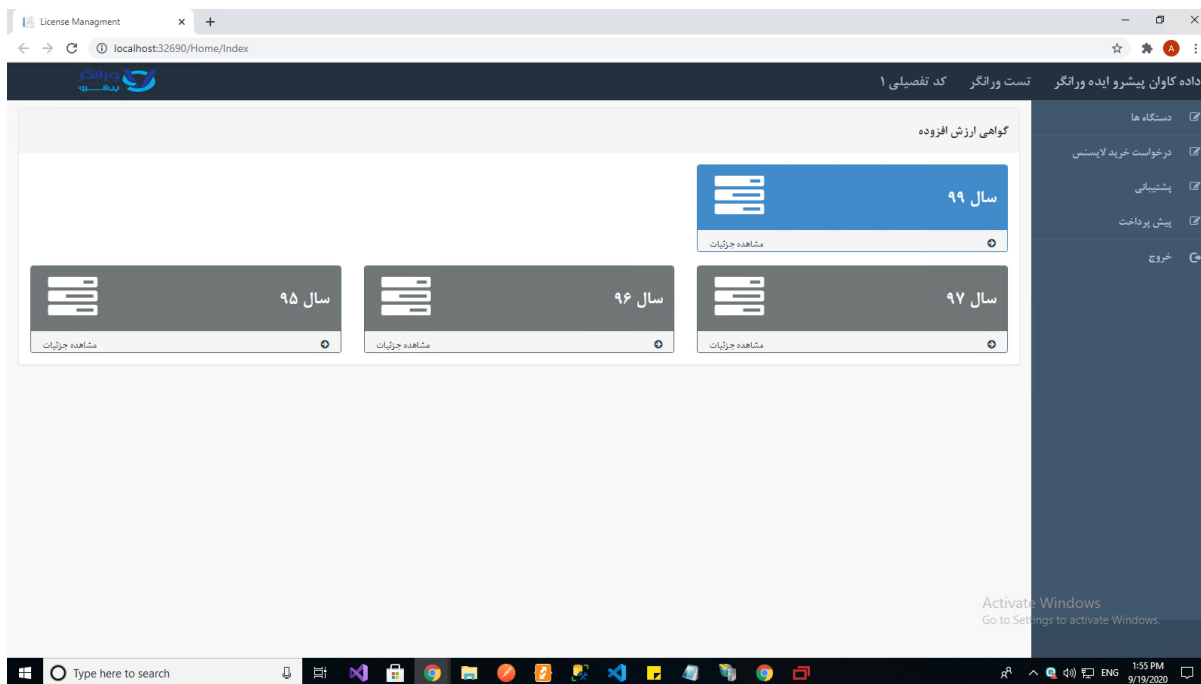
## فرآیند اعتبار دهی لایسنس تر کینگ:

پس از ثبت مجوز توسط واحد فروش در سامانه ردیابی ، مشتری میبایست از روی دستگاه های تبلت وارد برنامه های پیش ویزیت یا فروش گرم و رانگر شده و گزینه ثبت دستگاه را کلیک نماید

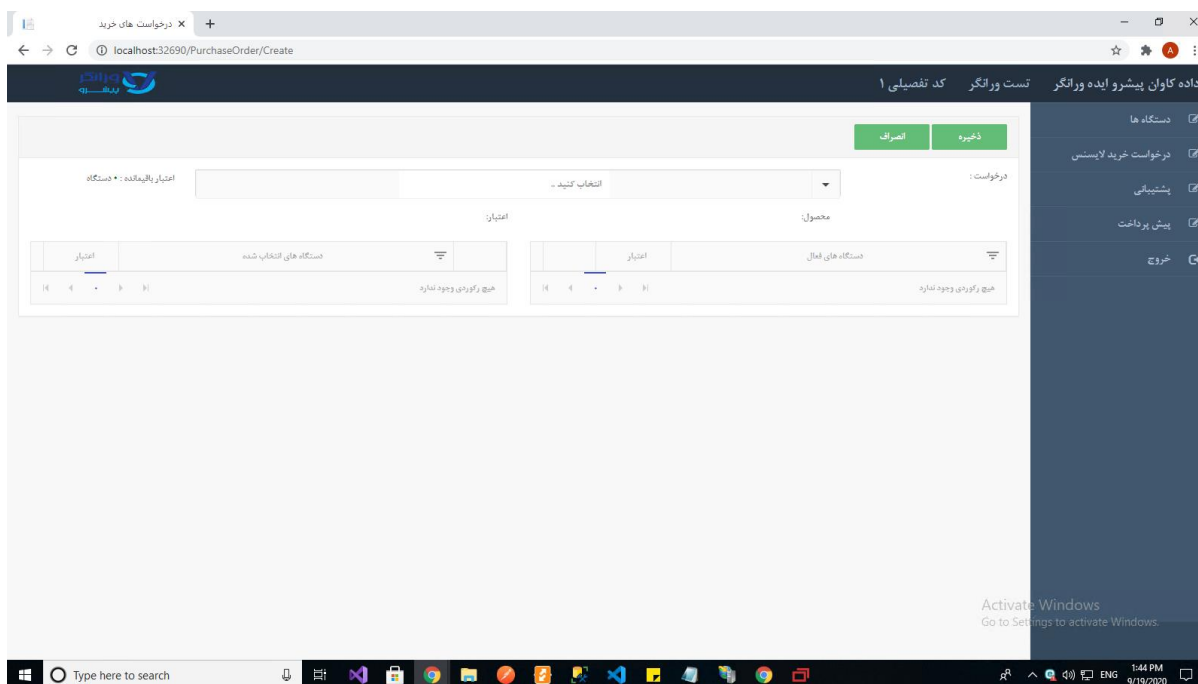


## بعد از آن :

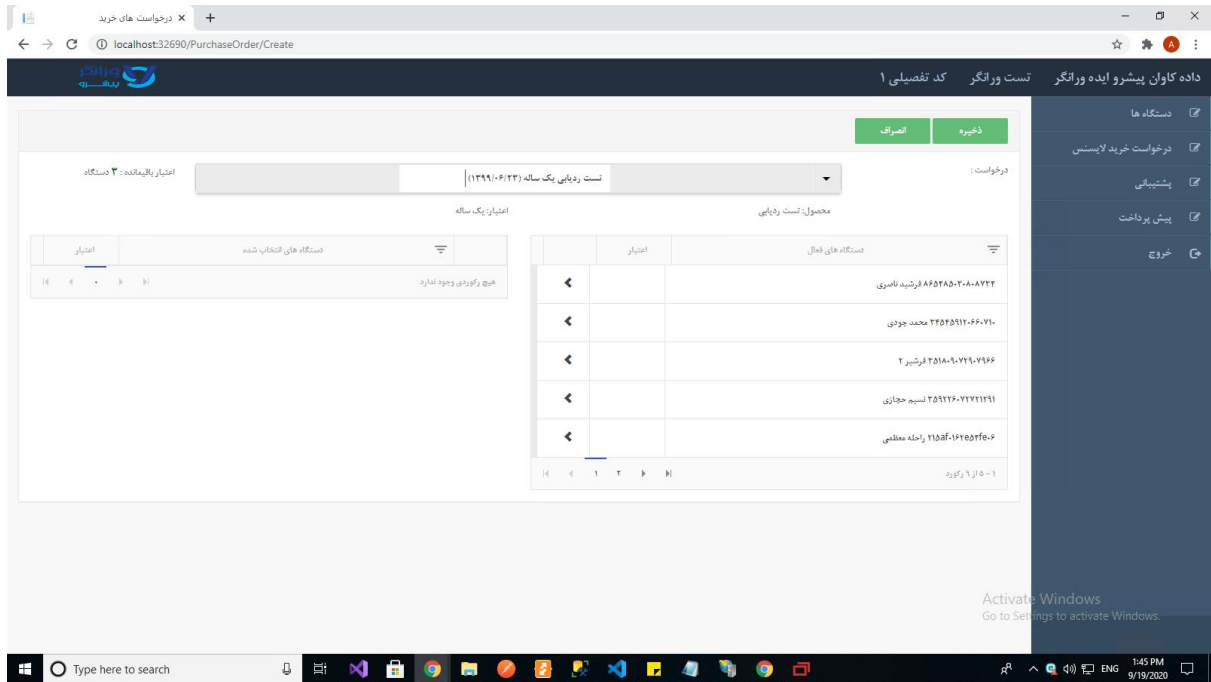
- ۱- مشتری وارد سایت <https://crm.varanegar.com> طبق نام کاربری (کد تفصیلی) و رمز عبور (۱۲۳۴) که از واحد فروش دریافت می کند میشود.
- ۲- وارد قسمت درخواست خرید لایسنس شده در صورتی که خرید جدید دارد درخواست جدید را انتخاب می نماید در غیر اینصورت به لایسنس های قدیمی اعتبار میدهد



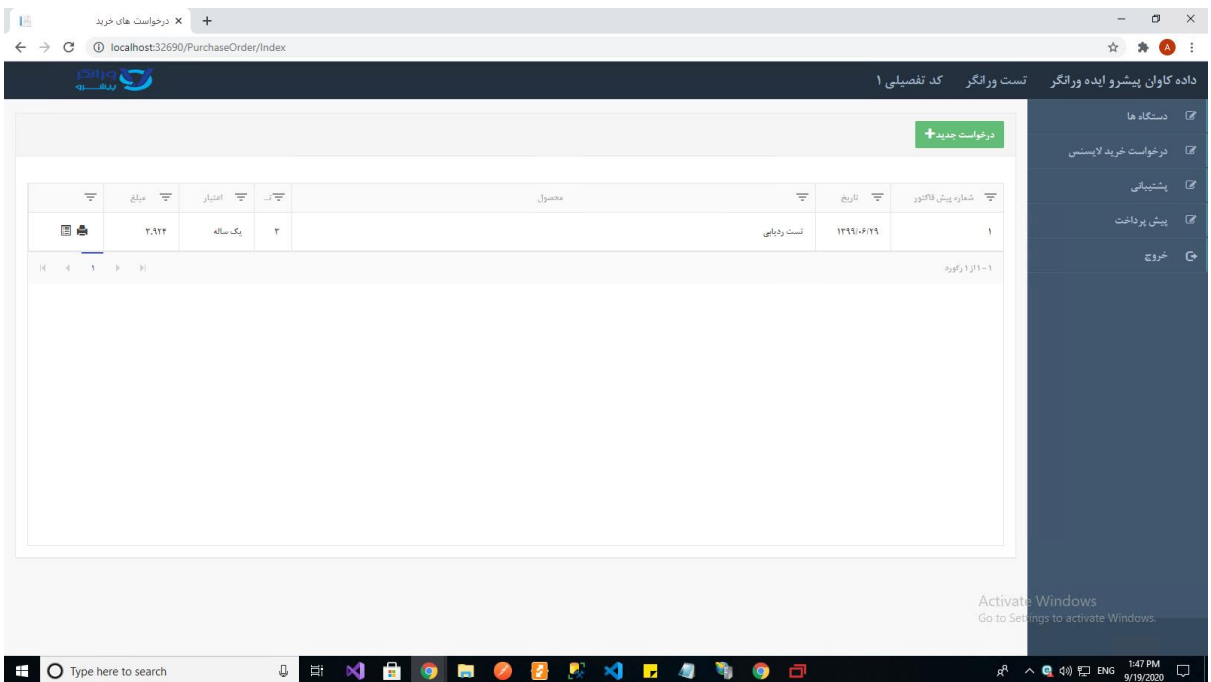
- ۳- در قسمت بالای صفحه از قسمت درخواست، درخواستی که از سمت واحد فروش ثبت شده را انتخاب نموده و بر اساس اعتبار باقی مانده به لایسنس های موجود اعتبار میدهد.



#### ۴- گزینه ذخیره را انتخاب می نماید



#### ۵- دستگاه آماده فعالیت است



در صورت وجود هر گونه سوال در این خصوص با شماره ۰۲۱۸۷۱۳۴ داخلی

۱۳۰ (خانم قدیری) تماس حاصل فرمایید